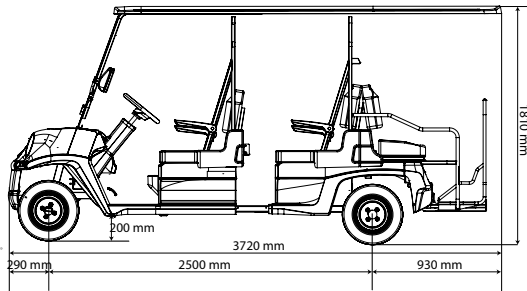
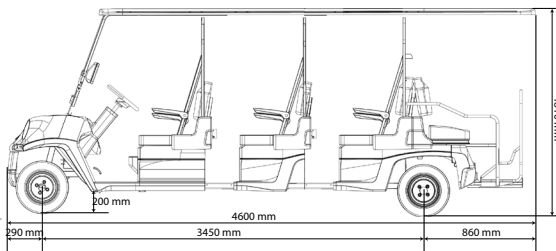


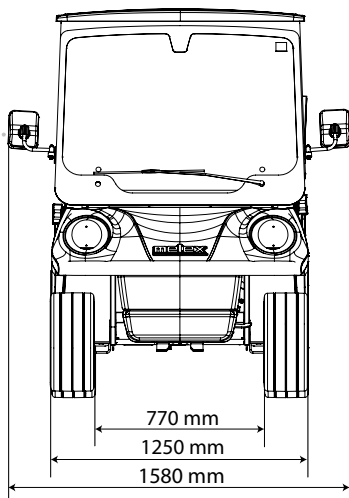
PASAŻERSKI 4



PASAŻERSKI 6



PASAŻERSKI 8



	PASAŻERSKI 4	PASAŻERSKI 6	PASAŻERSKI 8
SILNIK	48V 3-fazowy AC	48V 3-fazowy AC	48V 3-fazowy AC
MOC NOMINALNA	3,3 kW / 5,0 kW	5,0 kW	5,0 kW
MOC MAKSYMALNA	9 kW / 11,5 kW	11,5 kW	11,5 kW
MAX. MOMENT OBROTOWY	40 Nm / 75 Nm	75 Nm	75 Nm
STEROWNIK SILNIKA	350A	350A	350A
PODWOZIE	Rama stalowa ocynkowana	Rama stalowa ocynkowana	Rama stalowa ocynkowana
HAMULCE	Hydrauliczne – tarczowe (przód) – bębnowe (tył)	Hydrauliczne – tarczowe (przód) – bębnowe (tył)	Hydrauliczne – tarczowe (przód) – bębnowe (tył)
ZAWIESZENIE	Podwójne wahacze (przód) – resory piórowe (tył)	Podwójne wahacze (przód) – resory piórowe (tył)	Podwójne wahacze (przód) – resory piórowe (tył)
ROZMIAR OPONY	195/55-10	195/55-10	20,5/x8.0-10
MAX. UCIĄG HAKA	250kg	250kg	N/A

PRĘDKOŚĆ

MAX PRĘDKOŚĆ

25 km/h

WAGA

WAGA POJAZDU

(bez baterii i wyposażenia dodatkowego)

385kg

575kg

690kg

WYMIARY

DŁUGOŚĆ*

2900 mm

3720 mm

4600 mm

SZEROKOŚĆ

(bez / z lusterkami)

1250 mm / 1580 mm

1250 mm / 1580 mm

1250 mm / 1580 mm

WYSOKOŚĆ

1810 mm

1810 mm

1810 mm

ROZSTAW OSI

1660 mm

2500 mm

3450 mm

PROMIEN ŚKRĘTU - ZEWNĘTRZNY

3350 mm

4600 mm

6250 mm

WYPOSAŻENIE STANDARDOWE

P4: Silnik 3,3 kW, pokładowa ładowarka akumulatorów 48 V, przednie i tylne światła LED, wyjście 12 V, koła 10", przednia szyba z wycieraczkami, hydrauliczne hamulce bębnowe, 3-punktowe pasy bezpieczeństwa

P6, P8: Silnik 5,0 kW, pokładowa ładowarka akumulatorów 48 V, przednie i tylne światła LED, wyjście 12 V, koła 10", przednia szyba z wycieraczkami, hydrauliczne hamulce bębnowe, 3-punktowe pasy bezpieczeństwa

WYPOSAŻENIE OPCJONALNE

P4: Silnik 5,0 kW, system uzupełniania wody dla akumulatorów kwasowo-ołowiowych z ciekłym elektrolitem (FLA), podgrzewana przednia szyba, radio FM lub DAB z Bluetooth, profilowane siedzenia, składane tylne siedzenie, siatkowa klatka, kamera cofania, zamykany schowek, dźwięk ostrzegawczy jazdy do przodu, sygnalizator ostrzegawczy (dachowy), zderzak

P6, P8: System uzupełniania wody dla akumulatorów kwasowo-ołowiowych z ciekłym elektrolitem (FLA), siatkowa klatka, hak holowniczy, podgrzewana przednia szyba, radio FM lub DAB z Bluetooth, profilowane siedzenia, składane tylne siedzenie, kamera cofania, zamykany schowek, dźwięk ostrzegawczy jazdy do przodu, sygnalizator ostrzegawczy (dachowy), zderzak przedni rurowy

BATERIE	P4, P6, P8 FLA		P4, P6, P8 LI-ION		
POJEMNOŚĆ	T125 240Ah std.	T145 260Ah	6,2 kWh	9,3 kWh	12,4 kWh
NAPIĘCIE	48 V	48 V	48 V	48 V	48 V
WAGA	240 kg	270 kg	38 kg	57 kg	76 kg
CZAS ŁADOWANIA	~11 h	~11 h	~4,5 h	~6,5 h	~9,5 h